

## FICHE STATION



## LA DROME A LIVRON-SUR-DRÔME

Station active depuis octobre 2018

Pour consulter les données acquises à cette station :

<https://bdoh.irstea.fr/OBSERVATOIRE-DES-SEDIMENTS-DU-RHONE/DRÔME>
**CHARGE EN MES (mg.L<sup>-1</sup>)**

Turbidimètre INRAE à Livron-sur-Drôme, étalonné avec des prélèvements automatiques et réguliers.

Pas de temps : 10 minutes

**DEBIT (m<sup>3</sup>. s<sup>-1</sup>)**

Débit issu de la station CNR à Livron-sur-Drôme (V428701201).

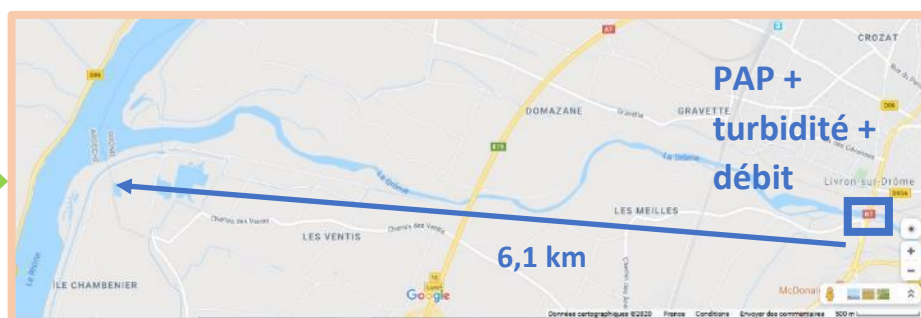
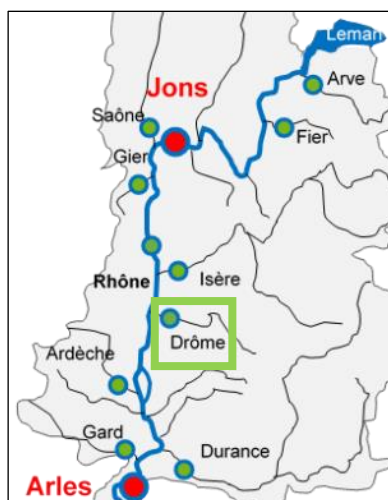
Pas de temps : 1 heure

**CONTAMINANTS**

Prélèvement de MES à Livron-sur-Drôme par piège à particules - PAP - (≈ 1 mois d'exposition immergée) ; puis analyse des différents **contaminants**.

**LOCALISATION DE LA STATION**

Coordonnées géographiques de la station MES et contaminants (WGS84) : 44.766044, 4.840190



**Légende :**

- Stations permanentes principales (Rhône)
- Stations permanentes (Rhône et affluents)

**INFORMATIONS COMPLEMENTAIRES**

Pour plus d'informations : [rapports](#) sur le réseau d'observation des flux et [notes techniques](#) associées

Superficie du bassin : 1150 km<sup>2</sup>

Seuil de crue\* : 96 m<sup>3</sup>/s

\* Pour chaque station le seuil de crue est défini comme la moitié du débit de crue de période de retour 2 ans

## FICHE STATION



## LA DROME A LIVRON-SUR-DROME

Station active depuis octobre 2018

## MESURE EN CONTINU DE LA TURBIDITE

Le signal de turbidité est collecté sur une centrale d'acquisition pour établir une chronique avec un pas de temps de 10 minutes. La sonde est nettoyée minimum tous les mois pour éviter l'encrassement de la fenêtre de mesure.

La chaîne d'acquisition de mesure est constituée des éléments suivants :

- Turbidimètre Hach Lange SC200 (1)
- Sonde Solitax HSLine 0-50 g/L (2)
- Centrale d'acquisition Ott Duosens (3)



(1)



(2)



(3)

Sur la Drôme, la sonde mesure la lumière diffusée à 90° selon la norme EN ISO 7027 dans une gamme de 0 à 4000 NTU, 1 mg/L équivalant approximativement à 1 NTU.

## OBTENTION DE CHRONIQUES DE MES

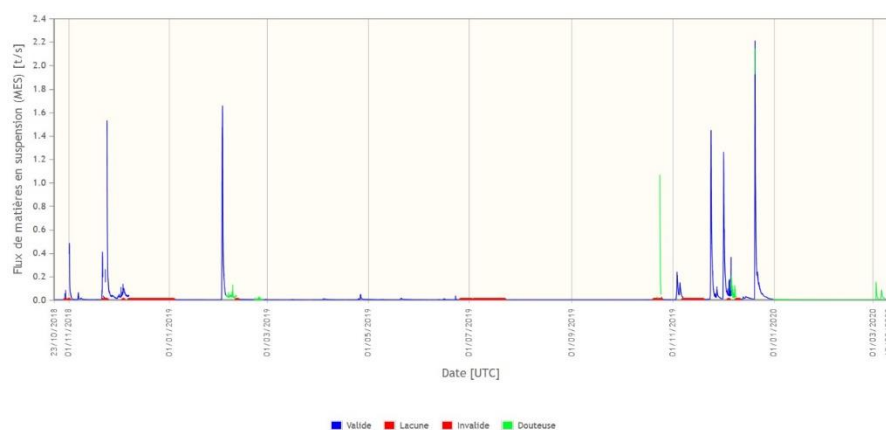
Le signal de turbidité est converti en chroniques de MES par application d'une loi de conversion. Cette loi est construite au moyen d'échantillonnages d'eau brute pour des valeurs de turbidité explorant la gamme la plus large possible et pour lesquels sont analysées les concentrations en MES.

Sur la Drôme un échantillonneur automatique ISCO 3700 doté de 24 flacons est utilisé, en particulier pour construire la courbe pour la mesure des événements extrêmes. L'échantillonneur, est asservi au turbidimètre. Lors d'un événement, sur élévation de la turbidité et donc franchissement d'une valeur de consigne déterminée par l'opérateur, l'échantillonneur entre en fonctionnement à un pas de temps fixe (défini par l'opérateur).



## FLUX DE MES ET DE CONTAMINANTS

Chronique de flux de MES à la station de la Drôme à Livron-sur-Drôme (source BDOH)



La mesure du débit, de la concentration en MES et des concentrations en contaminants associés aux particules permettent le calcul de flux horaires de MES et de contaminants sur la Drôme à Livron-sur-Drôme.

$$\text{Flux(MES)} = \text{Débit} \times \text{Conc. (MES)}$$

$$\text{Flux(contaminant)} = \text{Débit} \times \text{Conc. (MES)} \times \text{Conc. (contaminant)}$$

Les chroniques de concentrations et les flux calculés dans le cadre de l'OSR sont consultables et téléchargeables sur la Base de Données des Observatoires en Hydrologie (BDOH).